

Genetic analysis of different traits in maize using diallel cross analysis

رجب چوکان^۱، حمید ابطحی^۲ و اسلام مجیدی هروان^۳

تجزیه ژنتیکی صفات مختلف ذرت با استفاده از تجزیه تلاقی های دی آلل.

() :

()

صفات مطلوب در برنامه های تولید هیبرید می باشد. تکنیک دی آلل ابزار مفیدی جهت حصول به اطلاعاتی درباره نوع عمل ژن در تبیین صفات و پیش بینی دستاوردهای ژنتیکی می باشد. به بیان دیگر تجزیه دی آلل ضمن بهره گیری از اصول ریاضی همچون واریانس و کوواریانس، از طریق برآورد پارامترهای ژنتیکی این اطلاعات مفید را برای به نژادگر نبات

لازمه موفقیت و پیشرفت یک برنامه به نژادی، شناخت دقیق و آگاهی کامل از نحوه توارث صفات مختلف قبل از طراحی یک برنامه به نژادی جهت اصلاح و تولید ارقام جدید و مطلوب از نظر صفات مورد نظر، تدوین بهترین روش های اصلاحی و در نهایت انتخاب مناسبترین والد از لحاظ پتانسیل بالای عملکرد و سایر

تاریخ دریافت: ۱۳۸۵/۶/۱۳

۲- دانشجوی سابق کارشناسی ارشد، واحد علوم و تحقیقات تهران، دانشگاه آزاد اسلامی

۱- استادیار، مؤسسه تحقیقات اصلاح و تهیه نهال و بذر (مکاتبه کننده)

۳- استاد، مؤسسه تحقیقات بیوتکنولوژی کشاورزی

تاجی، تشخیص دادند. هی و همکاران (He *et al.*, 2003) اظهار کردند که صفاتی از قبیل ارتفاع بوته، ارتفاع بلال، ردیف‌های دانه در بلال و تعداد دانه‌ها در ردیف به میزان زیادی تحت کنترل اثر افزایشی ژن‌ها هستند. کومار و همکاران (Kumar *et al.*, 1998) به اهمیت اثر افزایشی و غیرافزایشی ژن‌ها در کنترل صفاتی از قبیل ارتفاع بوته، ارتفاع بلال، طول بلال، تعداد دانه در هر ردیف و عملکرد دانه و همچنین نقش بیشتر اثر غیرافزایشی ژن‌ها در کنترل تعداد ردیف دانه در هر بلال اشاره کردند. تورگات و همکاران (Turgat *et al.*, 1995) نشان دادند که هر دو اثر افزایشی و غالبیت ژن‌ها نقش مهم و معنی‌داری را در کنترل صفات عملکرد دانه، طول بلال و تعداد ردیف‌های دانه در بلال دارا هستند. اما جزء غالبیت واریانس ژنتیکی دارای اهمیت بیشتری در کنترل این صفات می‌باشد کومار و گوپتا (Kumar and Gupta, 2003) در تجزیه ژنتیکی صفات تعداد روز تا ظهور گل تاجی، ارتفاع بوته، ارتفاع بلال، طول بلال و بالاخره عملکرد دانه در اینبرد لاین‌های ذرت دریافتند که اجزاء غالبیت و افزایشی نقش مهم و معنی‌داری در کنترل کلیه صفات به جز عملکرد دانه دارا می‌باشند. صفاتی از قبیل تعداد روز تا ظهور گل تاجی دارای بیشترین برآوردهای توارث‌پذیری بودند و صفاتی چون ارتفاع بوته، ارتفاع بلال، طول بلال و وزن صد دانه توارث‌پذیری متوسطی را نشان دادند. برآوردهای پائین تا متوسط قابلیت توارث عملکرد دانه قبلاً توسط سینگ و همکاران (Singh *et al.*, 1998) و کالا و همکاران (Kalla *et al.*, 2001) نیز گزارش شده بود. وو و همکاران (Wu *et al.*, 2003) با مطالعه لاین‌های اینبرد ذرت نتیجه گرفتند که صفاتی از قبیل ارتفاع بوته، تعداد ردیف دانه در بلال، طول بلال، تعداد دانه در هر ردیف بلال و ارتفاع بلال عمدتاً تحت کنترل ژن‌های با اثر افزایشی می‌باشند. در حالیکه و نیوگوپال و همکاران (Venugopal *et al.*, 2002) نقش اثر ژنی غیرافزایشی را در کنترل صفات عملکرد دانه، تعداد روز تا ظهور

فراهم می‌کند تا با دید روشنتری مناسب‌ترین اینبرد لاین‌ها را جهت بهبود صفات موردنظر انتخاب کند (Griffing, 1956).

گزارش‌های متفاوتی برای کنترل ژنتیکی صفات مختلف در ذرت ارائه شده است. براتی و همکاران (۱۳۸۱) نشان دادند که صفات عملکرد، ارتفاع بوته، طول بلال، قطر بلال، تعداد دانه در ردیف، عمق دانه، وزن هزار دانه و ارتفاع بلال توسط ژن‌های با اثر فوق‌غالبیت کنترل می‌شوند ولی ژن‌های کنترل‌کننده تعداد ردیف دانه دارای اثر غالبیت نسبی می‌باشند. مفیدیان و همکاران (۱۳۸۳) دریافتند که اثر غالبیت ژن‌ها نقش مهم و معنی‌داری را در کنترل عملکرد دانه دارا می‌باشند. در حالیکه اثرات افزایشی ژن‌ها با وجود معنی‌دار بودن، سهم کوچکی از تغییرات را در بر می‌گیرد. میزان وراثت‌پذیری عمومی و خصوصی برای عملکرد و اکثر صفات مرتبط با آن کم بود. رامنه و همکاران (۱۳۷۹) بیان نمودند که برای صفاتی از قبیل ارتفاع بوته، ارتفاع بلال، تعداد برگ، تعداد روز تا ظهور گل تاجی نقش توأم اثرات افزایشی و غالبیت در کنترل صفات مزبور با اهمیت یکسان می‌باشد. با این وجود برآورد درجه غالبیت بزرگتر از یک برای صفات فوق‌الذکر حاکی از اهمیت بیشتر اثرات غیرافزایشی ژن‌ها در کنترل این صفات می‌باشد.

چوکان (۱۳۷۸) نشان داد که هر دو نوع اثر افزایشی و غیرافزایشی در کنترل ژنتیکی عملکرد دانه، ارتفاع بوته، تعداد ردیف‌های دانه، عمق دانه مهم هستند، در حالیکه صفات تعداد روز تا ظهور گل تاجی، ارتفاع بلال، تعداد دانه در ردیف و وزن هزار دانه فقط تحت کنترل اثرات افزایشی ژن‌ها هستند. خاوری (۱۳۷۹) بیان کرد که اثر افزایشی و غیرافزایشی به طور توأم در کنترل صفات ارتفاع بوته و بلال، عمق دانه، تعداد دانه در ردیف، تعداد ردیف دانه در بلال نقش دارد. طالعی و کوچکسرائی (۱۳۷۸) اثر افزایشی ژن‌ها را به عنوان منبع اصلی و مهم تغییرپذیری برای روزهای تا ظهور گل

در این مطالعه از هشت لاین خالص ذرت که تا حد ممکن از نظر صفات مورد مطالعه متفاوت و متنوع بودند به شرح زیر استفاده گردید:

- (۱) K1264/1، (۲) K47/2-2-1-21-2، (۳) K74/1، (۴) K47/2-2-1-4-1، (۵) K19/1، (۶) K19، (۷) K3304/1-2 و (۸) K47/2-2-1-3-3-1-1

در بهار سال ۱۳۸۳ کلیه لاین‌های فوق در شرایط نرمال مزرعه جهت تولید بذر F_1 کشت و در زمان گلدهی بین لاین‌های والدینی بر اساس طرح دی‌آلل کامل تمامی تلاقی‌های ممکنه ایجاد گردید تا ۵۶ ترکیب شامل ۲۸ تلاقی مستقیم و ۲۸ تلاقی معکوس تولید گردد. در سال ۱۳۸۴، ۵۶ هیبرید حاصل همراه با هشت والد در قالب طرح بلوک‌های کامل تصادفی با ۳ تکرار در مزرعه تحقیقاتی موسسه تحقیقات اصلاح و تهیه نهال و بذر در کرج از نظر صفات مختلف مورد بررسی قرار گرفتند.

در زمان تهیه زمین در بهار قبل از عملیات شخم و تسطیح به منظور تأمین عناصر غذایی مزرعه کودهای فسفات آمونیوم و اوره به ترتیب به میزان ۳۰۰ و ۲۰۰ کیلوگرم در هکتار به طور یکنواخت در مزرعه پخش کردند و همچنین برای تأمین نیتروژن مورد نیاز در مرحله ۵ تا ۷ برگی شدن گیاه نیز کود اوره (۴۶ درصد نیتروژن) به صورت سرک بر مبنای ۲۰۰ کیلوگرم در هکتار در کنار ردیف‌های کاشت به طور یکنواخت پخش گردید و همزمان با آن عملیات آبیاری صورت گرفت. اولین آبیاری بلافاصله پس از کاشت انجام شد. فواصل سایر آبیاری‌ها بر حسب نیاز گیاه، شرایط رطوبتی خاک و همچنین دمای محیط تنظیم شد و اغلب حدود ۶ تا ۸ روز بود. وجین علف‌های هرز در مراحل اولیه رشد به صورت دستی انجام شد. به طوریکه با رشد سریع و سایه‌اندازی بوته‌های ذرت، مجال رشد مجدد و غلبه بر محصول برای علف‌های هرز دیگر فراهم نشد.

گل‌تاجی، تعداد دانه در ردیف و تعداد ردیف دانه در بلال مهم ارزیابی نمودند. سینگ و همکاران (Singh *et al.*, 2002) به اهمیت هر دو نوع اثر ژنی افزایشی و غالبیت در کنترل ارتفاع گیاه اشاره نمودند. در حالیکه پول و دنبات (Paul and Debnath, 1999) به نقش بیشتر اثر افزایشی ژن‌ها نسبت به اثر غیرافزایشی در کنترل صفات ارتفاع بوته و ارتفاع بلال اشاره نمودند. رود و میجر (Road and Magjor, 1981) اعلام نمودند که افزایش تعداد برگ تحت کنترل ژن‌هایی با اثر غالبیت کامل می‌باشد و افزایش ارتفاع بوته توسط ژن‌هایی با اثر فوق غالبیت کنترل می‌شود. نوار و همکاران (Nawar *et al.*, 1979) دریافتند که صفات عملکرد دانه، قطر بلال، تعداد دانه در هر ردیف و طول بلال تحت کنترل ژن‌هایی با اثر فوق غالبیت و اپیستازی می‌باشند، در حالیکه ژن‌های کنترل‌کننده تعداد ردیف دانه در هر بلال دارای اثرات غالبیت ناقص و افزایشی می‌باشند. حداکثر قابلیت توارث خصوصی برای تعداد ردیف دانه در بلال و حداکثر قابلیت توارث عمومی برای تعداد دانه در هر ردیف بود. در بررسی دیگر، همین محققین دریافتند که ژن‌های کنترل‌کننده ارتفاع بلال و ارتفاع بوته دارای اثر ژنتیکی افزایشی می‌باشند. بیشترین برآورد توارث‌پذیری عمومی برای ارتفاع بلال تخمین زده شد (Nawar *et al.*, 1979). دیلون و همکاران (Dhillon *et al.*, 1976) به اهمیت اثر ژنی فوق غالبیت و حضور اپیستازی مکمل در توارث عملکرد دانه اشاره نمودند. در عین حال اثر افزایشی ژن‌ها نیز در کنترل زمان گلدهی نقش به‌سزایی داشتند. پیووارسی (Piovarci, 1975) نشان داد که صفات عملکرد دانه، طول بلال و تعداد دانه در هر ردیف بلال عمدتاً توسط ژن‌هایی با اثر غالبیت کنترل می‌شوند.

مطالعه حاضر به منظور بررسی نوع عمل ژن‌های کنترل‌کننده صفات مورد بررسی و نحوه توزیع آن‌ها در هشت لاین خالص ذرت اجرا گردید.

صفات مهم زراعی از جمله تاریخ گلدهی که در هر کرت ثبت گردید و بر حسب تعداد روزهای از تاریخ ۵۰٪ سبز شدن تا تاریخ ۵۰٪ ظهور گل تاجی در هر کرت محاسبه و مورد بررسی قرار گرفتند. تعداد برگ، ارتفاع بوته و بلال بر حسب سانتیمتر نیز روی ۵ بوته تصادفی در هر کرت اندازه گیری و میانگین آنها تعیین و ثبت گردید. به منظور تعیین اجزای عملکرد، بلالهای اصلی همین پنج بوته تصادفی برداشت گردید و صفاتی از قبیل: وزن سیصد دانه، تعداد ردیف دانه در بلال، تعداد دانه در ردیف بلال، قطر بلال، طول بلال بر روی این پنج بلال تصادفی اندازه گیری و میانگین آنها محاسبه و یادداشت گردید. برای محاسبه عمق دانه بر حسب سانتیمتر نیز از تقسیم اختلاف قطر بلال و قطر چوب بلال بر عدد دو استفاده گردید. عملکرد دانه در هر کرت بر حسب ۱۴٪ رطوبت دانه محاسبه و بر حسب تن در هکتار مورد تجزیه واریانس قرار گرفت. ضمن اینکه برای وزن سیصد دانه، از هر تیمار در هر تکرار تعداد ۳۰۰ عدد بذر شمارش و بر مبنای ۱۴٪ رطوبت و بر حسب گرم توزین و مورد مطالعه بررسی قرار گرفت.

از روش همین (Hayman, 1954a and b) برای تجزیه واریانس دای آلل و برآورد پارامترهای ژنتیکی کنترل کننده صفات استفاده گردید. در این روش ابتدا به منظور بررسی صادق بودن و یا نبودن فرضیات مدل، تجزیه و تحلیل گرافیکی و آزمون مقدماتی انجام و در صورت صادق بودن فرضیات مدل، پارامترهای ژنتیکی کنترل کننده صفات برآورد می شود. پس از اطمینان از تحقق شرایط تعیین شده برای تجزیه دای آلل، از روش تحلیل گرافیکی همین نیز بهره گرفته شد.

برآورد پارامترهای ژنتیکی و شاخص های آماری با استفاده از نرم افزارهای Diallel، Diallel98 و Mstat انجام شد. برای رسم نمودارها از نرم افزار Excel استفاده شد.

(
نتایج حاصل از تجزیه واریانس طرح بلوک کامل تصادفی، حاکی از این بود که بین ژنوتیپها از نظر کلیه صفات مورد مطالعه اختلاف معنی دار وجود داشت (جدول ۱). قبل از تجزیه ژنتیکی به روش دی آلل، جهت آزمون اعتبار فرضیات اولیه روش همین، از دو روش یکنواختی واریانس و کوواریانس ردیفها ($W_r - V_r$) و ضریب رگرسیون (b) استفاده گردید. در این آزمونها عدم وجود اختلاف معنی دار در آزمون t^2 و وجود شیب خط رگرسیون واحد و فاقد تفاوت معنی دار به ترتیب با صفر و یک، نشان دهنده صادق بودن فرضیات همین مبنی بر عدم وجود اثر متقابل غیرآلی (اپیستازی)، حضور دو آلل در هر مکان ژنی و توزیع مستقل ژنها در والدین خواهد بود. نتایج آزمونهای مذکور نشان داد که، برای اغلب صفات به علت وجود اثرات متقابل ژنی فرضیات تجزیه همین صادق نبود. بنابراین برای حل مسئله ابتدا تبدیل دادهها انجام شد که نتیجه مثبتی نداشت. در نتیجه بر اساس پیشنهاد جینکز (Jinks, 1954) برخی از والدین از آزمایش حذف و محاسبات آماری بر روی بقیه ژنوتیپها انجام گرفت. ضمن اینکه از نمودار حاصل از تجزیه گرافیکی همین نیز جهت حذف والدی که نسبت به خط رگرسیونی پراکنده گی زیادی داشت بهره گرفته شد. در نتیجه پس از حذف والد و انجام مجدد دو آزمون فوق، فرضیات روش همین نیز مصداق پیدا کرد. بنابراین امکان نتیجه گیری و تفسیر معتبر ژنتیکی از طریق این مدل برای صفات مورد مطالعه میسر گردید. نتایج آزمون مقدماتی W_r روی V_r برای صفات مورد بررسی در جدول شماره ۲ نشان داده شده است.

(
برآورد اجزاء ژنتیکی (جدول ۳)، صرفاً اثر غالبیت ژنها را در کنترل عملکرد دانه معنی دار نشان داد که دلالت بر نقش و تأثیر عمده عمل غیرافزایشی ژن در کنترل این صفت دارد. نتایج مشابهی در این مورد توسط

تجزیه ژنتیکی صفات مختلف ذرت با استفاده از ...

جدول ۱- تجزیه واریانس اولیه برای صفات مختلف در تلاقی‌های دای آلل ۸×۸ ذرت
Table 1. Preliminary analysis of variance in 8×8 daillel maize crosses in F₁

منابع تغییر S.O.V.	درجه آزادی df.	میانگین مربعات Mean Squares											
		عملکرد دانه (تن/هکتار) Grain/yield (t/h)	روزهای تا ظهور گل تاجی Days to Tasseling	وزن ۳۰۰ دانه 300 Kernel weight	تعداد ردیف دانه در بلال No. of row/ Ear	تعداد دانه در ردیف Kernel No./ row	عمق دانه Kernel depth	طول بلال Length of ear	ارتفاع بوته Plant height	ارتفاع بلال Ear height	قطر بلال Ear diameter	تعداد برگ No. of Leaves	
Replication	تکرار	2	167.649**	69.02**	1292.74**	9.24 ^{ns}	300.13**	0.451**	34.48**	6837.43**	1739.98**	2.46**	17.92**
Genotype	ژنوتیپ	63	21.94**	17.74**	256.65**	15.60**	122.56**	0.029**	16.34**	1341.21**	790.73**	0.386**	1.19**
Error	خطا	126	4.756	2.994	66.905	3.229	15.212	0.013	2.891	203.672	80.673	0.091	0.286

** and *: Significant at 1% and 5% by the test, respectively.

** و *: به ترتیب معنی دار در سطح احتمال ۱٪ و ۵٪

ns: Non-significant.

ns: غیر معنی دار

جدول ۲- نتایج آزمون اعتبار فرضیات بعمل آمده توسط هیمن
Table 2. Results of validity test for Hayman Hypotheses

صفات Traits	ضریب رگرسیون Regression coefficient	آزمون t ² Test for t ²	آزمون b=0 Test for b=0	آزمون b=1 Test for b=1	والدین حذف شده Deleted parent(s)
Grain yield (t/h)	عملکرد دانه (تن/هکتار) B= 0.663 ± 0.143	1.743	4.627	2.356	6-8-1
300 Kernel weight	وزن سیصد دانه B=0.718 ± 0.229	0.31	3.134	1.232	
Number of row/ Ear	تعداد ردیف دانه در بلال B= 0.912 ± 0.207	0.214	4.402	0.426	
Kernel No./ Row	تعداد دانه در ردیف B= 0.613 ± 0.233	0.755	2.632	1.659	4
Kernel depth	عمق دانه B= 0.650 ± 0.147	1.595	4.424	2.378	4
Length of ear	طول بلال B= 0.776 ± 0.221	0.352	3.518	1.017	4
Ear diameter	قطر بلال B= 0.856 ± 0.149	0.451	5.750	0.968	
Ear height	ارتفاع بلال B= 0.623 ± 0.240	0.672	2.595	1.568	4
Plant height	ارتفاع بوته B= 0.788 ± 0.153	0.93	5.152	1.383	4-7
Number of leaves	تعداد برگ B= 0.60 ± 0.235	0.658	2.556	1.703	
Days to tasseling	تعداد روز تا ظهور گل تاجی B= 0.54 ± 0.188	1.279	2.943	2.372	

جدول ۳- پارامترها و نسبت‌های ژنتیکی برآورد شده از تلاقی‌های دای آلل ذرت

Table 3. Some genetic parameters and ratios estimated from the 8×8 diallel crosses in maize

صفت / پارامتر Traits/ Parameters	عملکرد دانه (تن/هکتار) Grain/yield (t/h)	وزن ۳۰۰ دانه 300 kernel weight	روز تا ظهور گل تاجی Days to tasseling	تعداد ردیف دانه در بلال No. of row/ Ear	تعداد دانه در ردیف Kernels No./row	عمق دانه Kernel depth	طول بلال Length of ear	ارتفاع بلال Ear height	ارتفاع بوته Plant height	قطر بلال Ear diameter	تعداد برگ No. of Leaves
D	2.97 ^{ns}	159.93*	6.77*	13.05*	53.06*	0.0024 ^{ns}	4.89*	229.68*	52.62 ^{ns}	0.17*	0.63*
S.E (D)	1.62	14.03	0.7	1.04	8.67	0.0012	1.03	45.86	45.47	0.02	0.07
F	0.61 ^{ns}	139.53*	-2.11 ^{ns}	9.26*	75.42*	-0.0032 ^{ns}	3.44 ^{ns}	19.65 ^{ns}	35.94 ^{ns}	0.05 ^{ns}	0.35*
S.E (F)	4.04	33.15	1.66	2.46	20.81	0.003	2.47	110.01	111.09	0.04	0.17
H ₁	23.04*	167.26*	4.16*	9.13*	127.14*	0.0032 ^{ns}	13.78*	503.9*	1759.98*	0.18*	0.36*
S.E. (H ₁)	4.36	32.25	1.62	2.4	20.88	0.003	2.48	110.4	115.43	0.04	0.17
H ₂	21.88*	68.27*	3.66*	6.48*	91.47*	0.0056*	11.51*	475.63*	1631.11*	0.16*	0.13 ^{ns}
S.E. (H ₂)	3.96	28.06	1.41	2.08	18.4	0.0026*	2.18	97.28	103.12	0.03	0.15
h ²	33.73*	2.25 ^{ns}	1.04 ^{ns}	5.7*	167.16*	0.305*	25.86*	1520.53*	4649.12*	0.27*	0.11 ^{ns}
S.E (h ²)	2.67	18.82	0.94	1.4	12.36	0.0018	1.47	65.34	69.41	0.02	0.09
E	1.41*	21.95*	0.91*	0.73*	5.42 ^{ns}	0.005*	0.85*	26.36 ^{ns}	63.93*	0.03*	0.16*
S.E. (E)	0.66	4.68	0.23	0.35	3.07	0.0004	0.36	16.21	17.19	0.005	0.02
H ₁ -H ₂	1.160	98.990	0.500	2.650	35.670	-0.002	2.270	28.270	128.870	0.020	0.230
[H ₁ /D] ^{1/2}	2.79	1.02	0.78	0.84	1.55	1.15	1.68	1.48	5.78	1.03	0.76
H ₂ /4H ₁	0.237	0.102	0.220	0.177	0.180	0.438	0.209	0.236	0.232	0.222	0.090
KD/KR	1.077	2.488	0.668	2.473	2.698	0.268	1.530	1.059	1.194	1.333	2.162
h ² /H ₂	1.542	0.033	0.284	0.880	1.827	5.446	2.247	3.197	2.850	1.688	0.846
R (W _r +V _r , Y _r)	-0.894	0.648	-0.045	-0.812	-0.872	-0.849	-0.825	-0.849	-0.889	-0.849	-0.412

** and *: Significant at 1% and 5% by the test, respectively.

** و * : به ترتیب معنی دار در سطح احتمال ۱٪ و ۵٪

ns: Non-significant.

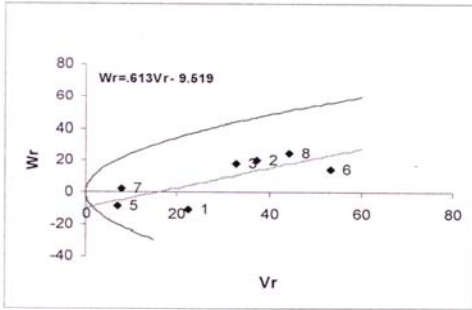
ns: غیر معنی دار

(جدول ۳). مقدار مثبت (H_1-H_2) نشان می‌دهد که فراوانی ژن‌های مثبت و منفی در تمام مکان‌های ژنی والدین یکسان نمی‌باشد. همچنین انحراف نسبت $H_2/4H_1$ از $0/25$ نیز مویید این نتیجه می‌باشد. برآورد درجه غالبیت $(H_1/D)^{1/2}$ نشان داد که صفت فوق‌الذکر تحت تأثیر غالبیت کامل ژن‌ها قرار دارد. مقدار محاسبه شده (KD/KR) بیانگر این بود که برای صفت مزبور در والد‌های مورد بررسی، فراوانی آلل‌های غالب بیشتر از فراوانی آلل‌های مغلوب می‌باشد. معنی دار نبودن پارامتر h^2 حاکی از عدم جهت دار بودن غالبیت می‌باشد. محل تلاقی خط رگرسیون با محور W_r نیز وجود غالبیت ژن‌ها را در کنترل صفت مذکور نشان می‌دهد (شکل ۲). همچنین پراکندگی ژنتیکی والدین در اطراف خط رگرسیون مبین این است که لاین‌های شماره ۶ و ۵ حداکثر ژن‌های مغلوب را برای این صفت دارا می‌باشند. بررسی پارامترهای ژنتیکی برآورد شده در کنترل صفت تعداد ردیف دانه در بلال (جدول ۳)، تأثیر توام اثرات ژنی افزایشی و غالبیت را در کنترل این صفت نشان می‌دهد. برآورد کمتر جزء غالبیت H_1 نسبت به جزء افزایشی (D) دلالت بر وجود اثر غالبیت نسبی در نحوه عمل ژن دارد که نتیجه به دست آمده با توجه به مقدار محاسبه شده $(H_1/D)^{1/2}$ تأیید می‌گردد. مقدار نابرابر پارامترهای برآورد شده H_1 و H_2 بیانگر عدم توزیع متقارن ژن‌های با اثرات مثبت و منفی در والدین می‌باشد، همچنین مقدار محاسبه شده کمتر از $0/25$ برای نسبت $H_2/4H_1$ مویید این نتیجه می‌باشد. معنی دار شدن واریانس h^2 و برآورد کمتر آن نسبت به اجزاء ژنتیک H_1 و H_2 نشان‌دهنده جهت دار بودن غالبیت برای صفت مذکور می‌باشد. علامت منفی مقدار ضریب همبستگی (r) بیانگر افزایشی بودن آلل‌های غالب می‌باشد ضمن اینکه علامت مثبت پارامتر h^2 نیز مبین این نتیجه می‌باشد. مقدار KD/KR نیز نشان‌دهنده فراوانی بیشتر ژن‌های غالب نسبت به مغلوب در والدین می‌باشد، که توسط هی و همکاران (He *et al.*, 2003) و نوور و همکاران

پیووارسی (Piovarci, 1975) و وینوگوپال و همکاران (Venugopal *et al.*, 2002) گزارش شده است. در حالیکه خامیس (Khamis, 1984)، کازمین و همکاران (Cosmin *et al.*, 1991) و لانکوئیست و گاردنر (Lonquist and Gardner, 1961) نقش اثرات افزایشی ژن‌ها را در کنترل این صفت مهم دانستند. مقدار محاسبه شده H_1-H_2 حاکی از نابرابر بودن نسبت ژن‌های مثبت و منفی در کلیه مکان‌های ژنی والدین بود. همچنین برآورد کمتر از $0/25$ برای نسبت $H_2/4H_1$ ، اثبات دیگری بر این نتیجه گیری بود. برآورد کمتر جزء افزایشی (D) نسبت به جزء غالبیت (H_1) دلالت بر وجود فوق غالبیت در نحوه عمل ژن‌ها داشت. ضمن اینکه نسبت محاسبه شده $(H_1/D)^{1/2}$ نیز اثبات دیگری بر این مدعا است. نسبت آلل‌های غالب به مغلوب در والدین بیشتر بود ضمن اینکه علامت مثبت مقدار F نیز مویید همین نتیجه گیری می‌باشد. برآورد منفی ضریب همبستگی میانگین والد مشترک هر ردیف با (W_r+V_r) حاکی از این بود که آلل‌های غالب در جهت افزایش صفت عمل کردند و علامت جبری پارامتر h^2 نیز مبین اثر افزایشی آلل‌های غالب بود. مفیدیان و همکاران (۱۳۸۳) توارث پذیری پائینی را برای این صفت گزارش نمودند.

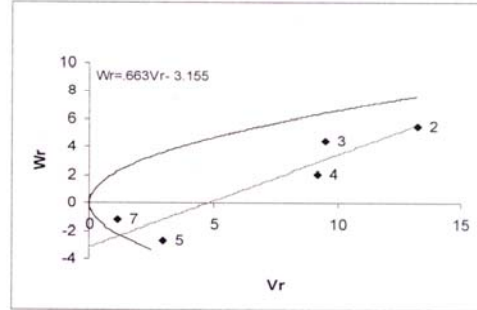
نتایج تجزیه گرافیکی و رسم منحنی W_r/V_r نشان‌دهنده اثر فوق غالبیت ژن‌ها در کنترل این صفت بود (شکل ۱). این نتیجه مطابق نتایج به دست آمده توسط براتی و همکاران (۱۳۸۱)، پیووارسی (Piovarci, 1975)، دیلون و همکاران (Dhillon *et al.*, 1976) و نووار و همکاران (Nawar *et al.*, 1979) می‌باشد. پراکندگی والد‌ها در طول خط رگرسیون نشان می‌دهد که والد‌های شماره ۷ و ۵ حداکثر ژن‌های غالب را برای این صفت دارا می‌باشند.

برآورد معنی دار اجزاء ژنتیکی (D, H_1, H_2) برای صفت وزن سیصد دانه حاکی از نقش هر دو نوع اثرات افزایشی و غالبیت ژن‌ها در کنترل این صفت می‌باشد



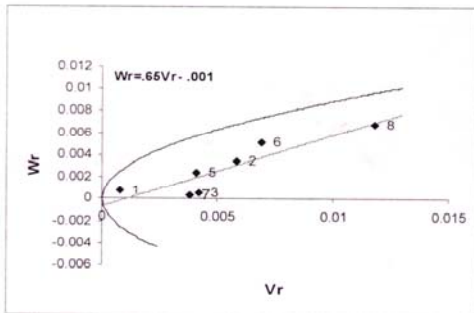
شکل ۴- سهمی محدود کننده Wr^2 و خط رگرسیون Wr/Vr با پراکنش والدین در اطراف آن برای تعداد دانه در ردیف

Fig. 4. Wr/Vr for kernels per ear row



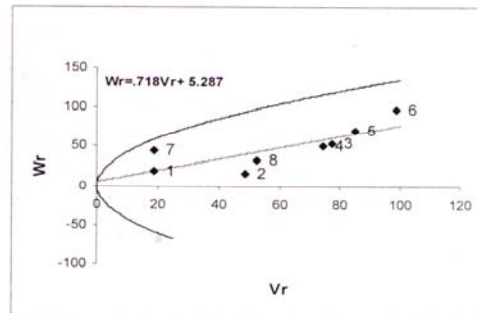
شکل ۱- سهمی محدود کننده Wr^2 و خط رگرسیون Wr/Vr با پراکنش والدین در اطراف آن برای عملکرد دانه

Fig. 1. Wr/Vr for grain yield



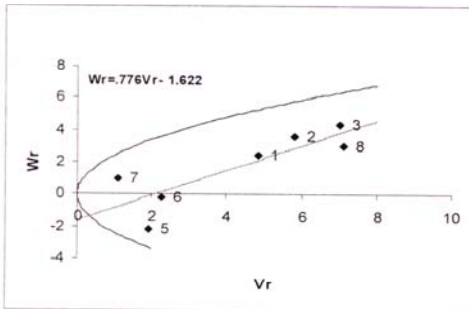
شکل ۵- سهمی محدود کننده Wr^2 و خط رگرسیون Wr/Vr با پراکنش والدین در اطراف آن برای عمق دانه

Fig. 5. Wr/Vr for kernel depth



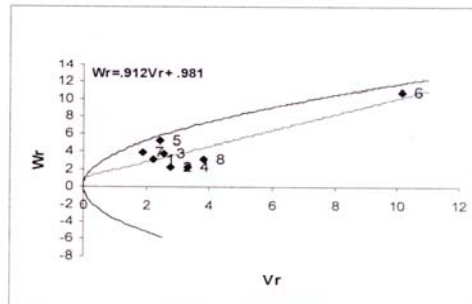
شکل ۲- سهمی محدود کننده Wr^2 و خط رگرسیون Wr/Vr با پراکنش والدین در اطراف آن برای وزن سیصد دانه

Fig. 2. Wr/Vr for 300 grains weight



شکل ۶- سهمی محدود کننده Wr^2 و خط رگرسیون Wr/Vr با پراکنش والدین در اطراف آن برای طول بلال

Fig. 6. Wr/Vr for ear length



شکل ۳- سهمی محدود کننده Wr^2 و خط رگرسیون Wr/Vr با پراکنش والدین در اطراف آن برای تعداد ردیف دانه

Fig. 3. Wr/Vr for rows per ear

آمده از تحقیقات نوار و همکاران (Nawar *et al.*, 1979) و پیوارسی (Piovarci, 1975) می‌باشد. پراکندگی والد‌ها در طول خط رگرسیون نشان می‌دهد که لاین‌های شماره ۵ و ۷ حداکثر ژن‌های غالب را برای این صفت دارا می‌باشند.

وجود اثر افزایشی و غالبیت ژن‌ها در کنترل صفت طول بلال (جدول ۳) نیز مشهود است. ضمن اینکه برآورد کمتر مقدار D از دو جزء دیگر (H_1 و H_2) حاکی از اهمیت بیشتر اثرات غیرافزایشی ژن‌ها در کنترل صفت مزبور می‌باشد. مقدار مثبت (H_1-H_2) و همچنین مقدار محاسبه شده برای نسبت $H_2/4H_1$ ، جملگی مبین توزیع نامتقارن آلل‌های با اثرات مثبت و منفی در والدین می‌باشند. برآورد بیشتر جزء غالبیت واریانس ژنتیکی (H_1) نسبت به جزء افزایشی (D)، بیانگر اثر فوق غالبیت ژن‌ها می‌باشد. که این نتیجه با توجه به نسبت محاسبه شده $(H_1/D)^{1/2}$ تأیید می‌گردد. فراوانی ژن‌های غالب نسبت به مغلوب در والدین بیشتر بود به طوریکه نشانه جبری پارامتر F نیز موید این نتیجه می‌باشد. مقدار ضریب همبستگی بین ردیف والدینی غالبیت (W_r+V_r) با میانگین والد مشترک، حاکی از افزایشی بودن آلل‌های غالب می‌باشد. همچنین علامت مثبت پارامتر h^2 نیز موید همین نتیجه می‌باشد. محل تماس خط رگرسیون با محدوده مثبت محور W_r بیان‌کننده اثر فوق غالبیت ژن‌ها در کنترل این صفت می‌باشد (شکل ۶). این نتیجه توسط براتسی و همکاران (۱۳۸۱) و نوار و همکاران (Nawar *et al.*, 1979) نیز گزارش شده است. پراکندگی والدین در طول خط رگرسیون نشان می‌دهد که لاین‌های شماره ۷ و ۵ حاوی حداکثر ژن‌های غالب برای این صفت می‌باشند.

در کنترل ژنتیکی صفت قطر بلال (جدول ۳) نیز اجزاء افزایشی D و غالبیت (H_1-H_2) واریانس ژنتیکی معنی‌دار گردیدند که حاکی از نقش و اهمیت هر دو نوع اثر مذکور در کنترل ژنتیکی قطر بلال می‌باشد. برآورد درجه غالبیت $(H_1/D)^{1/2}$ نشان داد که صفت

(Nawar *et al.*, 1979a) نیز گزارش شده است. ناحیه تماس خط رگرسیون با محور W_r حاکی از وجود رابطه غالبیت نسبی ژن‌ها جهت کنترل تعداد ردیف دانه بود (شکل ۳). در این رابطه قبلاً نتایج مشابهی توسط براتسی و همکاران (۱۳۸۱) و نوار و همکاران (Nawar *et al.*, 1979a) به دست آمده بود. ضمن اینکه توزیع نقاط مربوط به والدین در طول خط رگرسیون مبین این است که لاین شماره ۷ حداکثر ژن‌های غالب را برای این صفت دارا می‌باشد.

در بررسی اجزاء ژنتیکی در کنترل صفت تعداد دانه در ردیف (جدول ۳) حضور هر دو اثرات افزایشی و غالبیت ژن‌ها در کنترل این صفت مشهود شد. ضمن اینکه برآورد کمتر مقدار D از دو جزء دیگر (H_1 و H_2) حاکی از اهمیت بیشتر اثرات غیرافزایشی ژن‌ها در کنترل صفت مزبور می‌باشد. نتایج این بررسی با نتایج به دست آمده توسط وینوگوپال و همکاران (Venugopal *et al.*, 2002) و نوار و همکاران (Nawar *et al.*, 1979) موافقت دارد. مقدار مثبت (H_1-H_2) و همچنین مقدار محاسبه شده برای نسبت $H_2/4H_1$ ، جملگی مبین توزیع نامتقارن آلل‌های با اثرات مثبت و منفی در والدین می‌باشند. برآورد بیشتر جزء غالبیت واریانس ژنتیکی (H_1) نسبت به جزء افزایشی (D)، بیانگر اثر فوق غالبیت ژن‌ها در نحوه عمل ژن‌ها می‌باشد که این نتیجه با توجه به نسبت محاسبه شده $(H_1/D)^{1/2}$ تأیید می‌شود. فراوانی ژن‌های غالب نسبت به مغلوب در والدین بیشتر بود به طوریکه علامت جبری پارامتر F نیز موید این نتیجه می‌باشد. مقدار ضریب همبستگی بین ردیف والدینی غالبیت (W_r+V_r) با میانگین والد مشترک، حاکی از افزایشی بودن آلل‌های غالب می‌باشد، همچنین علامت مثبت پارامتر h^2 نیز موید همین نتیجه می‌باشد. موقعیت خط رگرسیون روی محور مختصات و محل برخورد آن با محدوده مثبت محور W_r ، بیان‌کننده اثر فوق غالبیت ژن‌ها در کنترل این صفت می‌باشد (شکل ۴). این نتیجه مطابق نتایج به دست

فوق‌الذکر تحت تأثیر غالبیت کامل ژن‌ها قرار دارد. محیط نیز نقش معنی‌داری را در تبیین صفت مزبور نشان نمود. مقدار محاسبه شده (KD/KR) بیانگر این بود که برای صفت مزبور در والد‌های مورد، بررسی فراوانی آلل‌های غالب بیشتر از فراوانی آلل‌های مغلوب می‌باشد. ضمن اینکه علامت مثبت مقدار F نیز موید همین نتیجه‌گیری می‌باشد. انحراف نسبت $H_2/4H_1$ از ۰/۲۵ نیز نشان داد که فراوانی ژن‌های مثبت و منفی در تمام مکان‌های ژنی والدین یکسان نمی‌باشد. برآورد منفی ضریب همبستگی میانگین والد مشترک هر ردیف با (W_r+V_r) حاکی از این بود که آلل‌های غالب در جهت افزایش عمل کردند و علامت جبری پارامتر h^2 نیز مبین اثر افزایشی آلل‌های غالب می‌باشد. محل تلاقی خط رگرسیون با محور W_r نیز وجود غالبیت کامل ژن‌ها را برای صفت مذکور نشان می‌دهد. توزیع نقاط مربوط به والدین در طول خط رگرسیون نشان می‌دهد که لاین ۱ حداکثر ژن‌های غالب را بری این صفت دارا می‌باشد.

بررسی صفت عمق دانه نشان داد که (جدول ۳)، صرفاً عمل غالبیت ژن‌ها را در کنترل این صفت نقش دارند که با توجه به معنی‌دار بودن تنها جز غالبیت در تبیین این صفت می‌توان نحوه عمل ژن‌ها به صورت فوق غالبیت بیان نمود که نتیجه به دست آمده با توجه به مقدار محاسبه شده $(H_1/D)^{1/2}$ تأیید می‌گردد. مقدار نابرابر پارامترهای برآورد شده H_2 و H_1 بیانگر عدم توزیع متقارن ژن‌های با اثرات مثبت و منفی در والدین می‌باشد، همچنین مقدار محاسبه شده کمتر از ۰/۲۵ برای نسبت $H_2/4H_1$ موید این نتیجه می‌باشد. مقدار KD/KR نیز نشان‌دهنده فراوانی بیشتر ژن‌های مغلوب نسبت به غالب بود. برآورد منفی ضریب همبستگی میانگین والد مشترک هر ردیف با (W_r+V_r) حاکی از این بود که آللهای غالب در جهت افزایش صفت عمل کردند و علامت جبری پارامتر h^2 نیز مبین اثر افزایشی آلل‌های غالب می‌باشد. ناحیه تماس خط رگرسیون با محور W_r

حاکی از وجود رابطه فوق غالبیت ژن‌ها جهت کنترل عمق دانه بود (شکل ۵). در این مورد نتایج مشابهی توسط براتی و همکاران (۱۳۸۱) بیان شده بود. از بررسی پراکنندگی والد‌ها در طول خط رگرسیون استنتاج می‌شود که لاین شماره یک حداکثر ژن‌های غالب را در کنترل این صفت دارا می‌باشد.

در بررسی اجزاء ژنتیکی در صفت ارتفاع بلال (جدول ۳) حضور هر دو اثرات افزایشی و غالبیت ژن‌ها در کنترل این صفت مشخص گردید. برآورد مقدار پائین D از دو جزء دیگر (H_1 و H_2) حاکی از اهمیت بیشتر اثرات غیرافزایشی ژن‌ها در کنترل صفت مزبور می‌باشد. مقدار مثبت (H_1-H_2) و همچنین مقدار محاسبه شده برای نسبت $H_2/4H_1$ ، جملگی مبین توزیع نامتقارن آلل‌های با اثرات مثبت و منفی در والدین می‌باشند. برآورد بیشتر جزء غالبیت واریانس ژنتیکی (H_1) نسبت به جزء افزایشی (D)، بیانگر اثر فوق غالبیت ژن‌ها می‌باشد که این نتیجه با توجه به نسبت محاسبه شده $(H_1/D)^{1/2}$ تأیید می‌شود. فراوانی ژن‌های غالب نسبت به مغلوب در والدین بیشتر بود به طوریکه علامت جبری پارامتر F نیز مؤید این نتیجه می‌باشد. مقدار ضریب همبستگی بین ردیف والدینی غالبیت (W_r+V_r) با میانگین والد مشترک، حاکی از افزایشی بودن آلل‌های غالب می‌باشد، همچنین علامت مثبت پارامتر h^2 نیز موید همین نتیجه می‌باشد. برآورد مشابهی از متوسط وراثت‌پذیری برای این صفت توسط کومار و گوپتا (Kumar and Gupta, 2003) تخمین زده شده است. محل برخورد خط رگرسیون از قسمت مثبت محور W_r ، بیان‌کننده اثر فوق غالبیت ژن‌ها در کنترل این صفت می‌باشد (شکل ۶). نتایج مشابهی در این مورد توسط براتی و همکاران (۱۳۸۱) و رامشه و همکاران (۱۳۷۹) به دست آمده است. ضمن اینکه تجزیه گرافیکی این صفت نشان می‌دهد که لاین شماره ۵ حداکثر ژن‌های غالب را برای این صفت دارا بود.

بررسی اجزاء ژنتیکی کنترل‌کننده صفت ارتفاع بوته (جدول ۳)، عمدتاً حضور اثر غالبیت ژن‌ها را در کنترل

صفت مزبور ایفا نمود. این نتیجه نیز توسط کومار و گوپتا (Kumar and Gupta, 2003) و رضائی و همکاران (۱۳۸۲) گزارش شده بود. نتایج تجزیه گرافیکی و رسم منحنی W_r/V_r نشان دهنده وجود غالبیت نسبی ژن‌ها در کنترل این صفت می‌باشد. قبلاً نتایج مشابهی توسط رود و میجر (Road and Major, 1980) به دست آمده بود. توزیع نقاط مربوط به والدین در طول خط رگرسیون نشان می‌دهد که لاین شماره یک دارای حداکثر ژن‌های غالب برای این صفت می‌باشد.

بررسی پارامترهای ژنتیکی کنترل کننده تعداد برگ در بوته (جدول ۳)، تأثیر توام اثرات ژنی افزایشی و غالبیت را در کنترل این صفت نشان می‌دهد. برآورد کمتر جزء غالبیت H_1 نسبت به جزء افزایشی (D) دلالت بر وجود اثر غالبیت نسبی ژن‌ها دارد که نتیجه به دست آمده با توجه به مقدار محاسبه شده $(H_1/D)^{1/2}$ تأیید می‌شود و با نتایج مشابهی که قبلاً توسط رضائی و همکاران (۱۳۸۲) گزارش شده است هم خوانی دارد. مقدار نابرابر پارامترهای برآورد شده H_1 و H_2 بیانگر عدم توزیع متقارن ژن‌های با اثرات مثبت و منفی در والدین می‌باشد، همچنین مقدار محاسبه شده کمتر از ۰/۲۵ برای نسبت $H_2/4H_1$ موید این نتیجه می‌باشد. معنی دار شدن واریانس h^2 و برآورد کمتر آن نسبت به اجزاء ژنتیکی H_1 و H_2 نشان دهنده جهت دار بودن غالبیت برای صفت مذکور می‌باشد. مقدار KD/KR نیز نشان دهنده فراوانی بیشتر ژن‌های غالب نسبت به مغلوب در والدین می‌باشد. علامت منفی مقدار ضریب همبستگی (r) بیانگر افزایشی بودن آلل‌های غالب می‌باشد ضمن اینکه علامت مثبت پارامتر h_2 نیز مبین این نتیجه می‌باشد. ناحیه تماس خط رگرسیون با محور W_r حاکی از وجود رابطه غالبیت نسبی ژن‌ها جهت کنترل تعداد برگ بود. توزیع نقاط مربوط به والدین در طول خط رگرسیون نشان می‌دهد که حداکثر ژن‌های غالب را لاین‌های شماره ۴، ۷ و ۸ دارا می‌باشند.

این صفت نشان داد. مقدار مثبت (H_1-H_2) نشان می‌دهد که فراوانی ژن‌های مثبت و منفی در تمام مکان‌های ژنی والدین یکسان نمی‌باشد. همچنین انحراف نسبت $H_2/4H_1$ از ۰/۲۵ نیز موید این نتیجه می‌باشد. برآورد درجه غالبیت $(H_1/D)^{1/2}$ نشان داد که صفت فوق‌الذکر تحت تأثیر عمل فوق غالبیت ژن‌ها قرار دارد. مقدار محاسبه شده (KD/KR) بیانگر این بود که برای صفت مزبور در والدهای مورد بررسی، فراوانی آلل‌های غالب بیشتر از فراوانی آلل‌های مغلوب می‌باشد. همچنین علامت مثبت F نیز این نتیجه را تأیید نمود. مقدار ضریب همبستگی بین ردیف والدینی غالبیت (W_r+V_r) با میانگین والد مشترک، حاکی از افزایشی بودن آلل‌های غالب می‌باشد، همچنین علامت مثبت پارامتر h^2 نیز موید همین نتیجه می‌باشد. محل تلاقی خط رگرسیون با محور W_r نیز وجود فوق غالبیت ژن‌ها را در کنترل صفت مذکور نشان می‌دهد (شکل ۸). نتایج مشابهی در این مورد توسط براتی و همکارانی (۱۳۸۱)، رامنه و همکاران (۱۳۷۹) و رود و میجر (Road and Major, 1981) گزارش شده است. پراکنندگی والدها در طول خط رگرسیون نشان می‌دهد که لاین شماره ۵ حداکثر ژن‌های غالب را برای این صفت دارا بود.

برآورد اجزاء تغییرات ژنتیکی صفت تعداد روزهای تا ظهور گل تاجی (جدول ۳)، تأثیر توام اثرات ژنی افزایشی و غالبیت را در کنترل این صفت نشان می‌دهد. برآورد کمتر جزء غالبیت H_1 نسبت به جزء افزایشی (D) دلالت بر وجود اثر غالبیت نسبی ژن‌ها دارد که نتیجه به دست آمده با توجه به مقدار محاسبه شده $(H_1/D)^{1/2}$ تأیید می‌گردد. مقدار محاسبه شده H_1-H_2 حاکی از نابرابر بودن نسبت ژن‌های مثبت و منفی در کلیه مکان‌های ژنی والدین می‌باشد. همچنین برآورد کمتر از ۰/۲۵ برای نسبت $H_2/4H_1$ ، اثبات دیگری بر این نتیجه می‌باشد. نسبت آلل‌های مغلوب به غالب در والدین بیشتر بود ضمن اینکه علامت منفی مقدار F نیز موید همین نتیجه گیری می‌باشد. محیط نیز نقش مهمی را در تبیین

مناسب‌تری را برای افزایش و بهبود این صفات دارا می‌باشند. جهت دار بودن غالبیت در کنترل صفات عملکرد دانه، تعداد ردیف دانه در بلال، تعداد دانه در ردیف بلال و عمق دانه، افزایشی بودن نقش ژن‌های غالب و بالاخره عمل فوق غالبیت ژنی (در عملکرد دان و تعداد دانه در ردیف) بر کارآئی بیشتر این صفات در اصلاح ذرت هیبرید می‌افزاید و در این بین لاین‌های شماره ۵ و ۷ می‌توانند به عنوان منبع مناسبی در جهت افزایش و بهبود این صفات مدنظر قرار گیرند.

برآورد اجزاء ژنتیکی صفات عملکرد و اجزاء عملکرد دانه نشان داد که در کنترل ژنتیکی عملکرد دانه و عمق دانه، ژن‌های با اثر غالبیت و در کنترل ژنتیکی طول بلال، قطر بلال، وزن سیصد دانه، تعداد ردیف دانه در بلال و تعداد دانه در ردیف بلال، هر دو اثر افزایشی و غالبیت ژن‌ها نقش دارند. در بیشتر صفات مرتبط با عملکرد دانه نقش فوق غالبیت ژن‌ها محرز بود که امکان بهره‌برداری از هتروزیس را در والدین مورد بررسی نشان می‌دهد. در این بین لاین‌های ۵، ۶ و ۷ وضعیت

References

- بررسی اثر ژن، برای صفات مختلف در ذرت با استفاده از سیستم تلاقی دای‌آلل. چکیده مقالات هفتمین کنگره علوم زراعت و اصلاح نباتات ایران. کرج، ایران.
- بررسی ترکیب‌پذیری عمومی و خصوصی ده لاین ذرت برای صفات مختلف در تلاقی دای‌آلل. مجله نهال و بذر، جلد ۱۵، شماره ۳، صفحه ۲۸۰-۲۹۵.
- بررسی ترکیب‌پذیری لاین‌های زودرس ذرت با روش دای‌آلل کراس. چکیده مقالات ششمین کنگره زراعت و اصلاح نباتات ایران. بابلسر، ایران.
- تجزیه ژنتیکی خصوصیات مرفوفنولوژیکی در لاین‌های اصلاحی ذرت. چکیده مقالات ششمین کنگره زراعت و اصلاح نباتات ایران، بابلسر، ایران.
- برآورد برخی از پارامترهای ژنتیکی در ذرت به روش تلاقی‌های دای‌آلل. مجله علوم کشاورزی ایران. جلد ۳۵، شماره ۲، سال ۱۳۸۳، صفحه ۳۳۷-۳۴۵.
- بررسی میزان ترکیب‌پذیری و آثار سیتوپلاسمی به روش دای‌آلل در ذرت. مجله علوم کشاورزی ایران، جلد ۳۰، شماره ۴، صفحه ۷۶۹-۷۶۱.
- مطالعه نحوه توارث عملکرد دانه و صفات مرتبط با آن در ذرت. چکیده مقالات هشتمین کنگره علوم زراعت و اصلاح نباتات ایران. رشت، ایران.

Cosmin, O., N. Bica. and C. Bagiu. 1991. Study of combining ability in some inbred lines of maize. Maize Abst. Vol. 9. No. 1.

Dhillon, S., J. Singh and D. Singh. 1976. Genetic analysis of grain yield and maturity of maize populations. Maydica. 21: 129-143.

Griffing, 1956. Concept of GCA and SCA in relation to diallel crossing system. Australian J. Biol. Sci., 9: 463-493.

Hayman, B. I. 1954a. The analysis of variance of diallel crosses. Biometrics. 10: 235-244.

Hayman, B. I. 1954b. The theory and analysis of diallel crosses. Genetics. 39: 789-809.

- He, D. Y., G. W. Wu, D. X. Long, J. J. Lu and Liu. 2003.** Analysis of combining ability and hereditary parameters of main quantitative characters of 10 maize inbred lines. *Journal of Maize Sciences*. 11: 26-29.
- Jinks, J. L. 1954.** The analysis of continuous variation in diallel crosses of *Nicotiana rustica*. *Genetics*. 39: 767-788.
- Kalla, V., R. Kummer and A. K. Basandrai. 2001.** Combining ability analysis and gene action estimates of yield and yield contributing characters in maize. *Crop Res. Hisar*. 22: 102-106.
- Khamis, M. N. 1984.** Heterosis and combining ability estimates in varietal population of maize. *Plant Breed. Abst.* 54(4): 2658.
- Kumar, A., M. G. Gangashetti and A. Kumar. 1998.** Gene effects in some metric traits of maize (*Zea mays* L.). *Annals of Agri Bio Reseach*. 3: 139-143.
- Kumar, P. and S. C. Gupta. 2003.** Genetic analysis in maize (*Zea mays* L.). *Journal of Research. Birsa Agricultural University*. 15: 107- 110.
- Lonnquist, J. H. and C. O. Gardner. 1961.** Heterosis in intervarietal crosses in maize and its implication in breeding procedures. *Crop Sci*. 1: 179-183.
- Nawar, A. A., M. S. Rady and M. E. Gomaa. 1979.** Genetic analysis of maize inbred lines. II. Genetic analysis of number of ears/plant, moisture percentage in grains at harvest, plant and ear height and silking date. In *AGRIS*, No. 1169.
- Paul, K. K and S. C. Debnath. 1999.** Combining ability analysis in maize (*Zea mays* L.). *Pakistan Journal of Scientific and Industrial Research*. 42: 141-144.
- Piovaric, A. 1975.** Genetic analysis and combining ability of grain yield components of maize inbred lines. 11: 1, 3-8.
- Rood, S. B. and D. J. Major. 1981.** Diallel analysis of leaf number, leaf development rate, and plant height of early maturing maize. *Crop Sci*. 21: 867-69.
- Road, S. B. and D. J. Major. 1980.** Diallel analysis of flowering-time in corn (*zea mays* L.) using a corn heat unit transformation. *Canadian Journal of Genetics and Cytology*. 22: 633-640.
- Singh, A. K., J. P. Shai, J. K. Singh and R. N. Singh. 1998.** Heritability and genetic advance for maturity and yield attributes in maize. *J. Appl. Biology*. 8: 42-45.
- Singh, P. K., L. B. Chaudhary and S. A. Akhtar. 2002.** Heterosis in relation to combining ability in maize. *Journal of Research. Birsa Agricultural University*. 14: 37-43.
- Turgat, I., S. Yuce and M. Altinbas. 1995.** Inheritance of some agronomic traits in a diallel cross of maize inbreds. II. Grain yield and its components. *Anadolu*. 5: 74-92.
- Venugopal, M., N. A. Ansari and N. V. Rao. 2002.** Combining ability studies in maize (*Zea mays* L.). *Annals of Agricultural Research*. 23: 92-95.
- Wu, G. C., Y. Xue and D. Y. He. 2003.** Combining ability analysis on maize inbred lines. *Journal of Maize Sciences*. 11: 32-36.

Genetic analysis of different traits in maize using diallel cross analysis

Choukan¹, R., H. Abtahi² and E. Majidi Hervan³

ABSTRACT

Choukan, R., H. Abtahi and E. Majidi Hervan. 2007. Genetic analysis of different traits in maize using diallel cross analysis. Iranian Journal of Crop Sciences. 8 (4): 343-356.

In order to determining and identification of the nature of gene action in inheritance of different traits, 56 genotypes (crosses and reciprocals) developed from diallel crosses of eight maize inbred lines along with parents were evaluated for important quantitative traits using randomized complete block design with three replications in the Experimental Field Station of Seed and Plant Improvement Institute, in 2005 cropping season. Diallel analysis revealed the presence of over-dominance gene action in controlling grain yield, kernel number per ear row, kernel depth, ear length, plant height. Genes with partial dominance action were revealed in controlling number of rows per ear, number of leaves and days to tasseling, while genes controlling 300 kernel weight and ear diameter showed dominant effects. Graphic analysis showed that for early reproduction stage, and increasing the grain yield, number of rows per ear and kernel number per row, length and diameter of ear, leaf number, plant height, dominant genes were involved, while, for 300 kernels weight, recessive genes were effective.

Key words: Maize, Diallel cross, Gene action, Heritability, Dominance, Over-dominance.

Received: September, 2006

1- Assistant professor, Seed and Plant Improvement Institute, Karaj, Iran. (Corresponding author)

2- Former Msc. Student, Science and Research Unit, Islamic Azad University, Tehran, Iran.

3- Professor, Agricultural Biotechnology Research Institute, Karaj, Iran.